



SIR24B / SIR24BL SIR24B+BSLC SIR24C SIRENC / SIRENCL

SIRENAS DE INTERIOR Y EXTERIOR

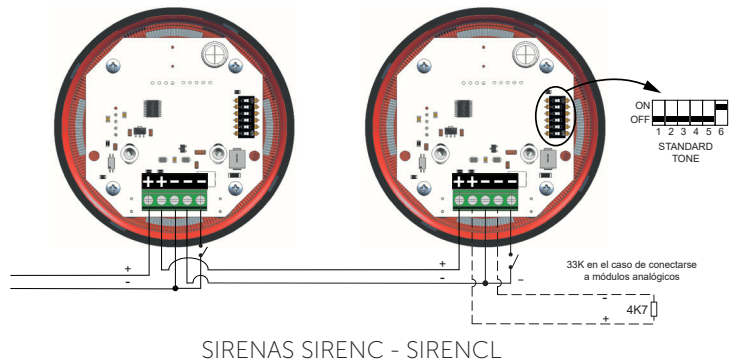
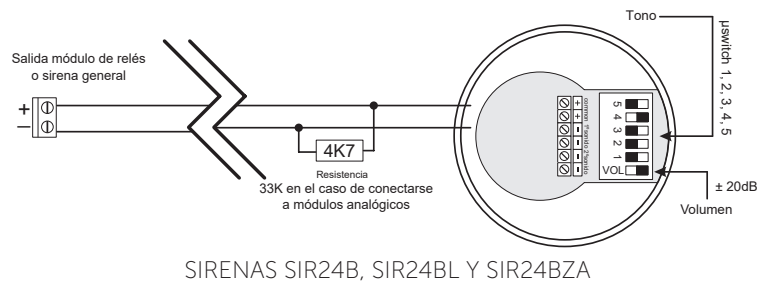
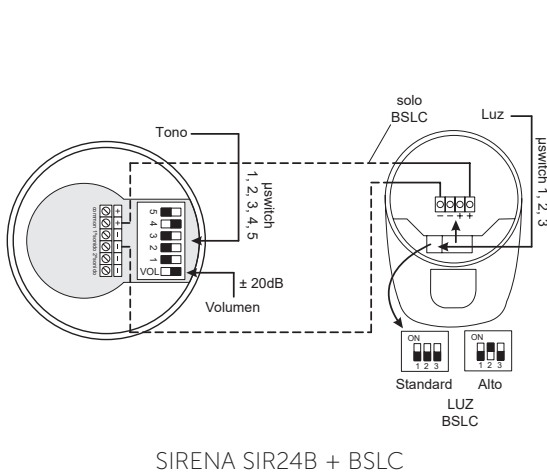
Sirenas de interior y exterior para instalaciones contra incendios

Serie de sirenas de interior y exterior para conectarse directamente a la salida de sirena de las centrales o módulos de relés.

CARACTERÍSTICAS

SIRENA SIR24B, SIR24BL, SIR24BZA, BSLC, SIRENC Y SIRENCL

- Sirena de interior/exterior construida en ABS rojo.
- Gran volumen de sonido. Bajo consumo.
- Certificada EN54-3.
- 32 tonos seleccionables. Control de volumen.
- SIR24B: Sirena.
- SIR24C: Sirena con luz, certificada EN54-23.
- SIR24BL: Sirena con luz.
- SIR24BZA: Sirena con zócalo alto.
- BSLC: Base con luz, certificada EN54-23.
- SIRENC: Sirena.
- SIRENCL: Sirena con luz certificada EN 54-23.
- Todas las sirenas tienen diodo incorporado.



ESPECIFICACIONES TÉCNICAS

Alimentación		SIR24BL / SIR24BZA	Ø95x107mm
SIR24B / SIR24BL / SIR24B+BSLC	9-28Vdc	SIR24B + BSLC	Ø95x95x135mm
SIR24C	24-29Vdc	SIR24C	Ø100x98mm
SIRENC / SIRENCL	12-30Vdc	SIRENC / SIRENCL	Ø92x78mm
Consumo		Protección IP	
SIR24B / SIR24BL (tono 3)	15mA - 102dB - 24Vdc	SIR24B	IP54
BSLC	10-25mA - W2,5-2,5/7,5 - 24Vdc	SIR24BL / SIR24BZA	IP65
SIR24C (tono 2)	25mA - 102dB - 24Vdc Cobertura 0	SIR24B + BSLC	IP65
SIRENC	25-35mA - 24Vdc	SIR24C (base baja)	IP21C
SIRENCL	45-65mA - 24Vdc - W2,4-1,2/W3,2-6,8	SIR24C (base alta)	IP65C
Dimensiones		SIRENC / SIRENCL	IP65
SIR24B	Ø95x91mm		